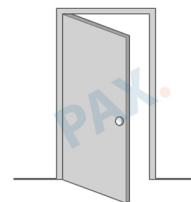
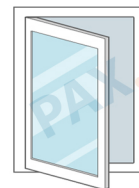



## ! Let op voor obstakels

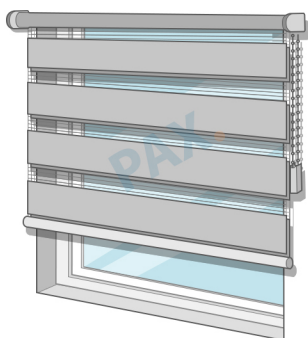
- Verwarmingsbuizen
- Uitstekend deur en/of raambeslag
- Naar binnendraaiende deuren en/of ramen



## 1 Wat is de plaatsing van de raamdecoratie?


### Op de dag (over het kozijn)

De raamdecoratie komt op de muur of over het kozijn te hangen.

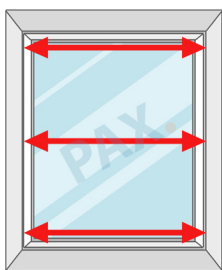


### In de dag (in het kozijn)

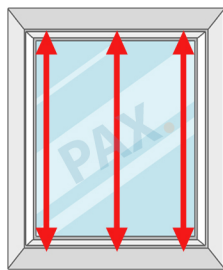
De raamdecoratie komt tussen twee muren of in het kozijn te hangen.



## 2 Meten: Op de dag



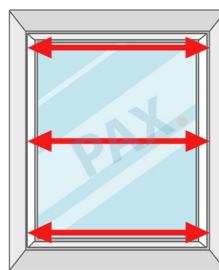
**Breedte:** Meet de breedte van het kozijn op **3x** plaatsen.



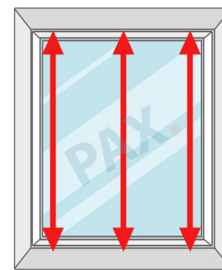
**Hoogte:** Meet de hoogte van het kozijn op **3x** plaatsen. Tel er **14cm** bij op.

Of kies zelf de gewenste overlap (extra breedte).  
Ons advies: minimaal 12cm bij de breedte.

## 2 Meten: In de dag



**Breedte:** Meet de breedte van het kozijn op **3x** plaatsen. Gebruik de kleinste maat als bestelmaat **minus 5mm**.



**Hoogte:** Meet de hoogte van het kozijn op **3x** plaatsen. Gebruik de grootste maat als bestelmaat.

De stofmaat is 4cm smaller dan het systeem.

## Toch nog hulp nodig?

Bel gerust **020-2613415** of stuur ons een email met fotos van de situatie (en uw vragen). Wij reageren dan met instructies/antwoorden. Email ons op [hulp@paxraamdecoratie.nl](mailto:hulp@paxraamdecoratie.nl)